

Componenti il Consiglio di Dipartimento:

Professori di ruolo 1^a fascia: n.12
Professori di ruolo 2^a fascia: n.18
Ricercatori: n. 24
Rappresentanti dottorandi: n.0
Commissione Paritetica studenti:n.5
Commissione Paritetica dottorandi:n.0

Sono presenti:

Professori di ruolo 1^a fascia: Ballistreri A, Bonina FP, Pignatello R, Puglisi G, Renis M, Santagati NA.

Professori di ruolo 2^a fascia: Campisi A, Di Giacomo C, Marrazzo A, Pappalardo MS, Prezzavento O, Rescifina A, Romeo G, Russo A, Salerno L, Sorrenti V, Sortino S.

Ricercatori: Acquaviva R, Amata E, Aricò G, Barbagallo IA, Chiechio S, Guccione S, Lanza G, Modica M, Montenegro L, Musumeci T, Parenti C, Pasquinucci L, Pittalà V, Puglia C, Ronsisvalle S, Sarpietro MG, Spadaro A, Vanella L.

Commissione Paritetica Studenti: Augello M, Raitano M.

Sono assenti giustificati:

Professori di ruolo 1^a fascia: Castelli F.

Professori di ruolo 2^a fascia: Copani A, Rizzo M, Scoto GM, Siracusa MA.

Ricercatori: Raciti G.

Commissione Paritetica Studenti:

Sono assenti:

Professori di ruolo 1^a fascia: Barcellona ML, Chiacchio U, Corsaro A, Grassi A, Ronsisvalle G.

Professori di ruolo 2^a fascia: Lombardo GM, Panico AM, Santagati A.

Ricercatori: Chiacchio MA, Forte G, Pappalardo F, Pistarà V, Punzo F.

Commissione Paritetica Studenti: Di Grazia M, Gullotto A, Payaniandy L.

Presiede il Prof. Giuseppe Romeo, Vice Direttore del Dipartimento, svolge le funzioni di Segretario la Dott.ssa Giuseppina Aricò.

Sono stati invitati all'adunanza il Sig. Fabio Lo Iacono e la Dott.ssa Annamaria Amendolia.

Alla seduta partecipa il Sig. Fabio Lo Iacono.

Il Vice Direttore, constatata la validità della convocazione e della costituzione dell'adunanza, dichiara aperta la seduta alle ore 11.38.

ORDINE DEL GIORNO

Comunicazioni;


1. Approvazione scheda SUA dei CdS.

Punti aggiuntivi

1. Proposta nomina commissione valutatrice bando co.co.co. progetto Hippocrates.

Il Vice Direttore chiede ai presenti di voler discutere il punto aggiuntivo successivamente alle comunicazioni.

IL SEGRETARIO



IL VICE DIRETTORE



Il Consiglio unanime approva

Comunicazioni

Il Vice Direttore comunica che è pervenuta la richiesta da parte dall'Area dei Servizi Generali di indicare la disponibilità, dal 11 al 15 ottobre 2014, di locali nei quali ubicare due seggi elettorali per le Elezioni per la rappresentanza studentesca in seno agli OO.CC. dell'Ateneo, al Nucleo di Valutazione, ai Consigli dei corsi di studio, al Consiglio di Amministrazione dell'E.R.S.U., al Comitato per lo sport e al Coordinamento della Facoltà di Medicina – biennio 2014/2015 - 2015/2016. È stata indicata la disponibilità dell'Aula informatica e dell'Aula G.

Il Vice Direttore comunica che lunedì 15 u.s. sono iniziati dei lavori di adeguamento di alcuni locali del Dipartimento in cui sono ubicati uffici dell'Area della Didattica (P.A.C. 4) e dell'APS. I lavori dovrebbero concludersi entro venti giorni. Temporaneamente tali uffici sono stati alloggiati presso l'ex sala riunioni della Biblioteca del Dipartimento.

Il Vice Direttore comunica che le elezioni per la carica di Direttore del Dipartimento di Scienze del Farmaco, quadriennio 2014-2018, indette per il giorno 29 settembre 2014 nell'aula B, avranno inizio alle ore 10:30 e termineranno alle ore 13:00.

1. Punto aggiuntivo: Proposta nomina commissione valutatrice bando co.co.co. progetto Hippocrates.

Il Prof. Alberto Ballistreri, in relazione al bando per stipulare un contratto co.co.co., nell'ambito del progetto PON02_00355_2964193 (Hippocrates), al fine di fornire supporto all'attività di ricerca finalizzata alla progettazione, preparazione e caratterizzazione fisico-chimica e tecnologica di sistemi nanoparticellari a base di poliidrossialcanoati (PHA), pubblicato dall'Università di Catania in data 9 settembre 2014, Prot. 105173, propone al Consiglio di nominare componenti della Commissione esaminatrice i seguenti docenti del Dipartimento di Scienze del Farmaco:

Prof. Rosario Pignatello

Prof. Giovanni Puglisi

Prof. Alberto Ballistreri

Il Consiglio unanime approva


1. Approvazione scheda SUA dei CdS.

Il Vice Direttore illustra brevemente al Consiglio la Scheda Unica d'Ateneo (SUA) riguardante i corsi di laurea e laurea magistrale enumerando i quadri (B2.a, B2.b, B2.c, B3, B6, B7, C1, C2, e C3) che devono essere compilati entro il 30 settembre p.v.

In particolare, i quadri B2.a (Calendario del CdS e orario attività formative), B2.b (Calendario degli esami di profitto), B2.c (Calendario sessioni della prova finale) e B3 (Docenti titolari di insegnamento) sono di competenza dei servizi didattici del P.A.C. 4. Nei campi corrispondenti ai quadri succitati, per ciascuno dei CdS, verranno inseriti i collegamenti ipertestuali (hyperlink) che rimandano alle pagine web contenenti le informazioni richieste.

Il Vice Direttore fa rilevare come la compilazione entro i termini di scadenza di alcuni quadri della SUA sia difficoltosa a causa dell'incompletezza di alcuni dati forniti dagli organi centrali. A tal

IL SEGRETARIO



IL VICE DIRETTORE



proposito, per il prossimo futuro auspica una migliore organizzazione del lavoro preparatorio, necessario alla compilazione della SUA, da parte degli organi centrali interessati.

Il Vice Direttore invita i Proff. Pappalardo Maria Sebastiana, Prezzavento Orazio e Russo Alessandra a esporre i dati rispettivamente per i CdS in Chimica e Tecnologia Farmaceutiche, Farmacia e Scienze Farmaceutiche Applicate.

La Prof.ssa Pappalardo illustra i quadri della scheda SUA 2014 (B2.a, B2.b, B2.c, B3, B6, B7, C1, C2, e C3) per il CdS in Chimica e Tecnologia Farmaceutiche, facendo presente che i quadri B2.a, B2.b, B2.c, e B3 sono di competenza dei servizi didattici del PAC. Quindi, sottopone all'attenzione del Consiglio i quadri B6, B7, C1, C2, e C3.

Quadro B6: Opinioni degli studenti iscritti, nell'A.A. 2013/14, secondo i dati forniti dal Nucleo di Valutazione.

Riguardo alla compilazione del Quadro B6 i risultati della rilevazione saranno inseriti centralmente per tutti i Corsi di Studio. L'analisi di tali dati viene pertanto rimandata alla compilazione dei Rapporti Annuali di Riesame, da approntare entro il 31 ottobre p.v.

Quadro B7: Opinioni dei laureati nell'anno solare 2013: dati estrapolati da AlmaLaurea.

Il Collettivo selezionato si riferisce a laureati nella laurea specialistica in Chimica e Tecnologia Farmaceutiche nell'anno 2013. Dai dati di Alma Laurea risulta che i laureati in Chimica e Tecnologia Farmaceutiche (14/S) nell'anno 2013 sono stati 40 e tutti hanno compilato il questionario.

Sono complessivamente soddisfatti del corso di laurea (%)	
Decisamente si	35,0
Più si che no	45,0
Sono soddisfatti dei rapporti con i docenti in generale? (%)	
Decisamente si	20,0
Più si che no	42,5
Valutazione delle aule (%)	
Sempre o quasi sempre adeguate	2,5
Spesso adeguate	57,5
Valutazione delle postazioni informatiche (%)	
Erano presenti e in numero adeguato	2,5
Erano presenti ma in numero inadeguato	52,5
Valutazione delle biblioteche	
Decisamente positiva	12,5
Abbastanza positiva	72,5
Ritengono che il carico di studio degli insegnamenti sia stato sostenibile (%)	
Decisamente si	10,0
Più si che no	50,0
Si iscriverebbero di nuovo all'università? (%)	
Si, allo stesso corso dell'Ateneo	30,0
Si, ma ad un altro corso dell'Ateneo	----
Si, allo stesso corso ma in un altro Ateneo	62,5
Si, ma ad un altro corso ed in un altro Ateneo	5,0
Non s'iscriverebbero più all'università	2,5

Entra il Prof. Bonina alle H.11.50.

Quadro C1: Dati di ingresso, di percorso e di uscita.

I dati, forniti dall'Area della Didattica, sono così riassunti:

Nell'A.A. 2011/12 si sono immatricolati 124 studenti su 260 domande presentate come prima scelta, 258 i candidati presenti alla prova. Ammissibili senza OFA 104, con OFA 154.

Nell'A.A. 2012/13 si sono immatricolati 133 studenti su 382 domande presentate come prima scelta, 368 i candidati presenti alla prova. Ammissibili senza OFA 162, con OFA 206.

Nell'A.A. 2013/14, si sono immatricolati 126 studenti a fronte di 250 domande come prima scelta, presenti alla prova 240. Ammissibili senza OFA 110, con OFA 130.

Coorte A.A. 2011/12: 124 studenti immatricolati. 121 studenti provengono dalla stessa regione, 2 residente in altra regione e uno straniero. 35 studenti provengono dai licei classici, 81 da quelli scientifici, 2 dai licei linguistici e i rimanenti da altri istituti.

38 studenti hanno un voto di maturità pari a 100, 32 tra 90 e 99 e 54 tra 60 e 89.

Al I anno 46 studenti (37%) lasciano il corso. Dei rimanenti 78, 65 passano al II anno in corso (A.A. 2012/13), mentre, 13 sono gli iscritti al I anno ripetente.

Nell'A.A. 2013/14 hanno i crediti sufficienti per passare al III anno in corso 47 studenti, mentre, 11 al II anno in corso e 13 al II ripetente. 7 sono gli abbandoni.

Dei 124 immatricolati nell'A.A. 2011/12, 15 studenti non hanno conseguito crediti, 25 hanno conseguito tra 1 e 30 CFU e 84 tra 31 e 60. Dei 65 studenti iscritti al II anno in corso (A.A. 2012/13) 10 hanno conseguito tra 31 e 60 CFU, 42 tra 61 e 90 e 13 tra 91 e 120.

Nell'A.A. 2013/14 dei 47 studenti in corso 2 hanno un numero di CFU compreso tra 61 e 90, 28 tra 91 e 120 e, 17 tra 121 e 150. I

Coorte A.A. 2012/13: 133 studenti immatricolati. 132 studenti provengono dalla stessa regione, 1 residente in altra regione.

31 studenti provengono da licei classici, 88 da quelli scientifici, 1 da quelli linguistici e i rimanenti da altri istituti.

20 studenti hanno un voto di maturità pari a 100, 30 tra 90 e 99 e 83 tra 60 e 89.

Al I anno 49 studenti (36,8%) lasciano il corso. Dei rimanenti 84, 78 passano al II anno in corso (A.A. 2013/14), mentre, 6 sono gli iscritti al I anno ripetente.

Dei 133 immatricolati nell'A.A. 2012/13, 10 studenti non hanno conseguito crediti, 27 hanno conseguito tra 1 e 30 CFU e 96 tra 31 e 60. Dei 78 studenti iscritti al II anno in corso (A.A. 2013/14), 32 tra 31 e 60 CFU, 44 tra 61 e 90 CFU e 2 tra 91 e 120.

Coorte A.A. 2013/14: 126 studenti immatricolati. 123 studenti provengono dalla stessa regione e 1 da altra regione e 2 stranieri.

33 studenti provengono da licei classici, 73 da quelli scientifici, 5 da quelli linguistici e i rimanenti da altri istituti.

13 studenti hanno un voto di maturità pari a 100, 21 tra 90 e 99 e 92 tra 60 e 89.

Dei 126 immatricolati, dati disponibili al 15 settembre 2014 nell'A.A. 21 studenti non hanno conseguito crediti, 49 hanno conseguito tra 1 e 30 CFU e 56 tra 31 e 60.

Quadro C2: Efficacia esterna

I dati si riferiscono all'indagine effettuata da AlmaLaurea: anno d'indagine 2013

Ad 1 anno dalla laurea:

I laureati sono 53. Gli intervistati sono 46.

Il 60,0% ha partecipato ad almeno un'attività di formazione. Il 41,3% del collettivo selezionato lavora, l'8,7% non lavora e non cerca lavoro ed il 50,0% non lavora ma cerca lavoro.

Il 10,5% lavora in forma stabile.

Per quanto riguarda il settore di attività, l'89,5% del collettivo selezionato lavora nel privato e il 10,5% lavora nel pubblico.

In relazione al ramo di attività economica, il 26,3% lavora nell'industria chimica/energia, il 47,4% lavora nel commercio, il 5,3% lavora nell'istruzione e ricerca e il 15,8% lavora nella Sanità.

Il 42,1% ritiene che utilizza le competenze acquisite con la laurea in misura elevata; l'88,9% ritiene che la laurea sia molto efficace per il lavoro svolto ed il livello di soddisfazione per il lavoro svolto è 6,7/10

A 3 anni dalla laurea:

I laureati sono 47. Gli intervistati sono 35. Il 65,7% ha partecipato ad almeno un'attività di formazione. Il 65,7% del collettivo selezionato lavora, l'11,4% non lavora e non cerca lavoro ed il 22,9% non lavora ma cerca lavoro.

Il 60,9% lavora in forma stabile.

Per quanto riguarda il settore di attività, il 91,3% del collettivo selezionato lavora nel privato e il 8,7% lavora nel pubblico.

Per quanto riguarda il ramo di attività, il 4,3% lavora nell'industria chimica/energia, il 4,3% lavora nell'istruzione e ricerca, il 78,3% lavora nel commercio e il 8,7% lavora nella sanità.

Il 56,5% ritiene che utilizza le competenze acquisite con la laurea in misura elevata; l'82,6% ritiene che la laurea è molto efficace per il lavoro svolto; il livello di soddisfazione per il lavoro svolto è elevato (7,8/10).

A 5 anni dalla laurea:

I laureati sono 26. Gli intervistati sono 20. Il 70,0% ha partecipato ad almeno un'attività di formazione. Il 65,0% del collettivo selezionato lavora, il 35,0% non lavora ma cerca lavoro.

Il 76,9% lavora in forma stabile.

Per quanto riguarda il ramo di attività, il 61,5% lavora nel commercio e il 15,4% lavora nella sanità.

Il 61,5% degli intervistati ritiene che utilizzi le competenze acquisite con la laurea in misura elevata. Il 92,3% degli intervistati ritiene che la laurea sia molto efficace per il lavoro svolto e che il livello di soddisfazione per il lavoro svolto sia elevato (7,5/10).

Quadro C3: Opinioni di enti e imprese con accordi di stage/tirocinio curriculare o extra-curriculare.

Il tirocinio curriculare (30 CFU) viene espletato durante il IV e V anno del Corso di laurea in Chimica e Tecnologia Farmaceutiche, come da regolamento di tirocinio elaborato dalla Conferenza dei Presidi delle Facoltà di Farmacia entrato in vigore nell'A.A. 2009/10. Circa il 50% delle farmacie di Catania e provincia sono convenzionate, mediante l'Ordine dei Farmacisti, con il Dipartimento di Scienze del Farmaco.

IL SEGRETARIO


IL VICE DIRETTORE


Le Farmacie convenzionate con il Dipartimento di Scienze del Farmaco, a Catania e provincia, sono circa 140.

Nell'A.A. 2012/13 l'Ufficio tirocini dell'Ateneo (P.A.C. 4) ha avviato una campagna di rilevamento dati sulle attività di tirocinio attraverso l'invio telematico agli enti e alle aziende convenzionate di un questionario elaborato dal CdL, con lo scopo di una ricognizione delle loro opinioni sul grado di soddisfazione dei tirocinanti per monitorare i punti di forza e le aree di miglioramento nella preparazione dello studente. Dato l'esiguo numero di risposte ricevute, non è stato possibile estrapolare dati utili ai fini statistici. Anche per l'A.A. 2013/14 è stato intrapreso il medesimo percorso di monitoraggio, per rendere maggiormente incisiva l'azione ci si è avvalsi, oltre che dei normali mezzi di posta elettronica, anche dei contatti telefonici in nostro possesso chiamando direttamente le aziende per sollecitarli ad una maggiore collaborazione.

Per ottenere maggiori informazioni, è stato elaborato dalla Commissione Paritetica, e somministrato attraverso l'Ufficio tirocini dell'Ateneo, un questionario composto da n. 8 domande agli studenti tirocinanti per monitorare il loro grado di soddisfazione e la qualità delle attività svolte in Farmacia durante il periodo del tirocinio A.A. 2013/14. Gli studenti intervistati sono stati n. 138. Il 93% ritiene che gli insegnamenti previsti dal CdL siano stati coerenti con le attività svolte durante il semestre. Riguardo agli insegnamenti professionalizzanti, il 96% ritiene che le nozioni mancanti siano state fornite dal tutor professionale e di essere stati seguiti attivamente dal tutor professionale. Il 96% dichiara di aver ricevuto informazioni chiare ed esaustive da parte dell'Ufficio Tirocinio. Nonostante l'80% ritiene adeguata la durata del tirocinio (6 mesi - 30 CFU) il 20% ritiene che non sia sufficiente la durata. L'11% ritiene che i tutor accademici non abbiano collaborato in maniera idonea con i tutor professionali al fine di conseguire il miglior esito finale del tirocinio. Il 17% sarebbe favorevole a svolgere una parte dell'attività di tirocinio presso una Farmacia Ospedaliera (con preferenza per un periodo pari a mesi 2). Nel complesso, tutti gli studenti che hanno partecipato all'indagine hanno giudicato positivamente l'esperienza (99%).

Il Consiglio unanime approva

Il Prof. Prezzavento illustra i quadri della scheda SUA 2014 (B2.a, B2.b, B2.c, B3, B6, B7, C1, C2, e C3) per il **CdS in Farmacia**, facendo presente che i quadri B2.a, B2.b, B2.c, e B3 sono di competenza dei servizi didattici del P.A.C. Quindi, sottopone all'attenzione del Consiglio i quadri B6, B7, C1, C2, e C3.

Quadro B6: Opinioni degli studenti iscritti, nell'A.A. 2013/14, secondo i dati forniti dal Nucleo di Valutazione.

Riguardo alla compilazione del Quadro B6 i risultati della rilevazione saranno inseriti centralmente per tutti i Corsi di Studio. L'analisi di tali dati viene pertanto rimandata alla compilazione dei Rapporti Annuali di Riesame, da approntare entro il 31 ottobre p.v.

Quadro B7: Opinioni dei laureati nell'anno solare 2013: dati estrapolati da AlmaLaurea.

Il Collettivo selezionato si riferisce a laureati in Farmacia specialistica nell'anno 2013. Dai dati di AlmaLaurea risulta che 115 studenti hanno conseguito la Laurea Specialistica a ciclo unico (D.M. 509/99) in Farmacia, mentre l'Area della Didattica - Settore Servizi Informatici dell'Ateneo di Catania indica che i laureati nello stesso A.A. sono stati 117. Il numero di

IL SEGRETARIO


IL VICE DIRETTORE


laureati che ha compilato il questionario è pari a 109. L'83,5% di essi si è dichiarato soddisfatto del corso di laurea, mentre, il 78% è soddisfatto dei rapporti con i docenti. Il 4,6% sostiene che le aule sono sempre o quasi sempre adeguate, mentre, il 46% le ritiene spesso adeguate. Il 6,4% ritiene che le postazioni informatiche siano in numero adeguato, invece, il 43,1% le ritiene numericamente inadeguate. Il 71,5% ha valutato positivamente il servizio bibliotecario. Per il 23,9% il carico di studio degli insegnamenti è stato decisamente sostenibile e per il 54,1 più sì che no. Il 45 % dichiara che s'iscriverebbe allo stesso corso dell'Ateneo, il 9,2% ad un altro corso dello stesso Ateneo, il 32,1% rifarebbe lo stesso corso ma in un altro Ateneo, il 9,2% si iscriverebbe un altro corso ed in un altro Ateneo e il 3,7% non si iscriverebbero più all'Università.

Da quanto detto si evidenzia che l'Aula informatica e le sue postazioni non sono adeguate.

Quadro C1: Dati di ingresso, di percorso e di uscita.

Il quadro raccoglie la numerosità degli studenti, la loro provenienza, il loro percorso lungo gli anni del Corso e la durata complessiva degli studi fino al conseguimento del titolo. Il Prof. Prezzavento comunica al Consiglio che i dati forniti dai servizi informatici dell'ADI sono già stati inseriti e riporta quanto segue.

Nell'A.A. 2011/12 si sono immatricolati 129 studenti su 504 domande presentate come prima scelta, 496 i candidati presenti alla prova. Ammissibili senza OFA 180, con OFA 316.

Nell'A.A. 2012/13 si sono immatricolati 130 studenti su 954 domande presentate come prima scelta, 926 i candidati presenti alla prova. Ammissibili senza OFA 362, con OFA 564.

Nell'A.A. 2013/14, si sono immatricolati 129 studenti a fronte di 658 domande come prima scelta, presenti alla prova 644. Ammissibili senza OFA 228, con OFA 416.

Nell'A.A. 2014/15, il numero complessivo di domande per il concorso è stato di 2770, come prima scelta per farmacia sono 292.

Coorte A.A. 2011/12: 129 studenti immatricolati. 127 studenti provengono dalla stessa regione, 1 residente in altra regione e uno straniero. 34 studenti provengono dai licei classici, 86 da quelli scientifici, 2 dai licei linguistici e i rimanenti da altri istituti.

29 studenti hanno un voto di maturità pari a 100, 30 tra 90 e 99 e 70 tra 60 e 89.

Al I anno 58 studenti (45%) lasciano il corso (di cui 37 rinunce e 17 passaggi ad altri corsi). Dei rimanenti 71, 60 passano al II anno in corso (A.A. 2012/13), mentre, 11 sono gli iscritti al I anno ripetente.

Nell'A.A. 2013/14 hanno i crediti sufficienti per passare al III anno in corso 47 studenti, mentre, 2 sono gli iscritti al I anno ripetente, 4 al II anno in corso e 5 al II ripetente. 13 sono gli abbandoni. Dei 129 immatricolati nell'A.A. 2011/12, 9 studenti non hanno conseguito crediti, 46 hanno conseguito tra 1 e 30 CFU e 74 tra 31 e 60. Dei 60 studenti iscritti al II anno in corso (A.A. 2012/13) 10 hanno conseguito tra 31 e 60 CFU, 30 tra 61 e 90 e 20 tra 91 e 120. Nell'A.A 2013/14 dei 47 studenti in corso 2 hanno un numero di CFU compreso tra 61 e 90, 12 tra 91 e 120 e, 29 tra 121 e 150.

Il numero di esami sostenuti relativi agli insegnamenti del I anno sono in totale 530:

Anatomia umana: 68; Voto medio 27,4/30.

Biologia vegetale e animale: 101; Voto medio 27,3/30.

Chimica generale ed inorganica: 89; Voto medio 25,4/30.

Fisica: 48; Voto medio 25,7/30.

Lingua inglese: 94;

Matematica con elementi di statistica e informatica: 76; Voto medio 24,3/30.

Microbiologia e microbiologia applicata: 54; Voto medio 26,8/30.

Il numero di esami sostenuti relativi agli insegnamenti del II anno sono in totale 186:

IL SEGRETARIO


IL VICE DIRETTORE


UNIVERSITÀ DEGLI STUDI DI CATANIA
CONSIGLIO DI DIPARTIMENTO DI SCIENZE DEL FARMACO

Verb. N. 12 Adunanza del 26 Settembre 2014 pag. 8

Analisi delle sostanze inorganiche di impegno farmaceutico e BPL: 49; Voto medio 26,7/30.
Analisi quantitativa dei farmaci: 35; Voto medio 28,4/30
Biochimica generale-Biochimica sistematica umana ed applicata: 27; Voto medio 29/30.
Botanica farmaceutica e farmacognosia: 54; Voto medio 28,2/30.
Chimica analitica e bioinorganica: 54; Voto medio 27,2/30.
Chimica organica I e Chimica organica II: 2; Voto medio 20,5/30.
Il numero di esami sostenuti relativi agli insegnamenti del III anno sono in totale 123:
Analisi strumentale dei farmaci: 37; Voto medio 29,6/30.
Biochimica clinica e biologia molecolare: 31; Voto medio 26,7/30.
Chimica farmaceutica e tossicologica I: 1; Voto medio 30/30.
Farmacologia e farmacoterapia: 1; Voto medio 18/30.
Fisiologia generale e fisiologia della nutrizione: 12; Voto medio 26,2/30.
Laboratorio di modellistica molecolare: 14; Voto medio 22,2/30.
Saggi di riconoscimento dei farmaci: 27; Voto medio 28,3/30.

Coorte A.A. 2012/13: 130 studenti immatricolati. 129 studenti provengono dalla stessa regione, 1 residente in altra regione.

35 studenti provengono da licei classici, 87 da quelli scientifici, 2 da quelli linguistici e i rimanenti da altri istituti.

16 studenti hanno un voto di maturità pari a 100, 32 tra 90 e 99 e 82 tra 60 e 89.

Al I anno 54 studenti (41,5%) lasciano il corso (44 rinunce). Dei rimanenti 76, 60 passano al II anno in corso (A.A. 2013-2014), mentre, 16 sono gli iscritti al I anno ripetente.

Dei 130 immatricolati nell'A.A. 2012-2013, 19 studenti non hanno conseguito crediti, 37 hanno conseguito tra 1 e 30 CFU e 72 tra 31 e 60. Dei 60 studenti iscritti al II anno in corso (A.A. 2013-2014) 1 ha conseguito tra 1 e 30 CFU, 4 tra 31 e 60 CFU, 39 tra 61 e 90 CFU e 16 tra 91 e 120.

Il numero di esami sostenuti relativi agli insegnamenti del I anno sono in totale 467:

Anatomia umana: 42; Voto medio 25,4/30.

Biologia vegetale e animale: 90; Voto medio 25,7/30.

Chimica generale ed inorganica: 67; Voto medio 25,7/30.

Fisica: 35; Voto medio 26,1/30.

Lingua inglese: 85;

Matematica con elementi di statistica e informatica e: 62; Voto medio 22,8/30.

Microbiologia e microbiologia applicata: 86; Voto medio 27/30.

Il numero di esami sostenuti relativi agli insegnamenti del II anno sono in totale 186:

Analisi delle sostanze inorganiche di impegno farmaceutico e BPL: 42; Voto medio 25,5/30.

Analisi quantitativa dei farmaci: 35; Voto medio 24,6/30.

Biochimica generale-Biochimica sistematica umana ed applicata: 17; Voto medio 28,1/30.

Chimica analitica e bioinorganica: 55; Voto medio 25,9/30.

Chimica organica I e Chimica organica II: 1; Voto medio 27/30.

Farmacognosia con elementi di Botanica farmaceutica: 39; Voto medio 27,3/30.

Coorte A.A. 2013/14: 129 studenti immatricolati. 128 studenti provengono dalla stessa regione e 1 straniero.

44 studenti provengono da licei classici, 70 da quelli scientifici, 7 da quelli linguistici e i rimanenti da altri istituti.

26 studenti hanno un voto di maturità pari a 100, 31 tra 90 e 99 e 72 tra 60 e 89.

Dei 129 immatricolati, dati disponibili al 15 settembre 2014 nell'A.A. 27 studenti non hanno conseguito crediti, 40 hanno conseguito tra 1 e 30 CFU e 61 tra 31 e 60.

Il numero di esami sostenuti relativi agli insegnamenti del I anno sono in totale 507:

IL SEGRETARIO


IL VICE DIRETTORE


UNIVERSITÀ DEGLI STUDI DI CATANIA
CONSIGLIO DI DIPARTIMENTO DI SCIENZE DEL FARMACO

Verb. N. 12 Adunanza del 26 Settembre 2014

pag. 9

Anatomia umana: 46; Voto medio 27,5/30.
Biologia vegetale e animale: 86; Voto medio 27/30.
Chimica generale ed inorganica: 68; Voto medio 25,2/30.
Fisica: 14; Voto medio 26,8/30.
Informatica: 70;
Lingua inglese: 85;
Matematica con elementi di statistica: 70; Voto medio 26,8/30.
Microbiologia e microbiologia applicata: 68; Voto medio 28,4/30.

Dai dati riportati in questo quadro il Prof. Prezzavento evidenzia al Consiglio che in tutte le Coorti analizzate il dato relativo al numero di iscritti è costante mentre il numero degli studenti che nell'anno 2014/15 hanno messo come prima scelta il CdS in Farmacia è notevolmente diminuito. Ciò potrebbe essere spiegato o perché il test d'ingresso quest'anno si è svolto insieme ad altri CdS o perché il test è avvenuto dopo quello del CdL in Medicina. Il Prof. Prezzavento evidenzia, inoltre, al Consiglio che in tutte le Coorti analizzate non esiste alcuna criticità per le materie di I anno.

Per le coorti 2011/12 e 2012/13, si evincono un numero esiguo di esami relativamente agli insegnamenti Chimica Organica I e Chimica Organica II per le materie del II anno e Chimica farmaceutica e tossicologica I e Farmacologia e farmacoterapia per le materie del III anno. Il Prof. Prezzavento, precisa che i dati illustrati si riferiscono agli esami sostenuti dagli studenti in corso.

Quadro C2: Efficacia esterna

Il quadro espone le statistiche di ingresso dei laureati nel mondo del lavoro.

Il Prof. Prezzavento precisa ai componenti del Consiglio che i dati riportati si riferiscono sia all'indagine effettuata nel 2013 da AlmaLaurea sulla condizione occupazionale dei laureati a 1, 3 o 5 anni dalla Laurea che a quelli elaborati dalla Commissione Paritetica del Dipartimento di Scienze del Farmaco relativi ai laureati in Farmacia negli anni 2011 e 2012.

Dati AlmaLaurea: Laureati 2012 ad 1 anno dalla laurea:

I laureati nell'anno 2012 sono 111 di cui 86 intervistati (36,9% uomini, 63,1% donne). Il 59,3% ha partecipato ad almeno un'attività di formazione. Il 40,7% del collettivo selezionato lavora, il 10,5% non lavora e non cerca e, il 48,8% non lavora ma cerca lavoro. Il numero degli occupati è 35, di questi l'8,6% prosegue il lavoro iniziato prima della laurea, l'11,4% non prosegue il lavoro iniziato prima della laurea mentre, l'80% ha iniziato a lavorare dopo la laurea. Il 40,0% lavora in forma stabile (11,4% autonomo effettivo e 28,6 a tempo indeterminato). Per quanto riguarda il settore di attività l'88,6% del collettivo selezionato lavora nel privato, il 5,7% nel pubblico e il 2,9% presso enti no profit.

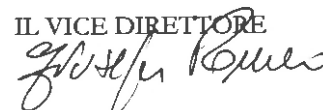
Il 65,7% lavora nel commercio, il 14,3% nel settore Chimica/Energia, il 5,7% lavora nella Sanità, il 2,9% si occupa di Consulenze varie e il 5,7% nel settore Trasporti, Pubblicità, Comunicazioni. Il guadagno netto mensile è di 1.215 euro per gli uomini e di 847 euro per le donne. Il 33,3% ha notato un miglioramento nel proprio lavoro dovuto alla laurea di cui il 100% nella posizione lavorativa.

Il 57,1% ritiene di utilizzare le competenze acquisite con la laurea in misura elevata, il 34,3% in modo ridotto e l'8,6% per niente. L'88,2% ritiene che la laurea sia molto efficace nel lavoro svolto, il 5,9% abbastanza efficace e il 5,9% poco o per nulla efficace.

Dati Commissione Paritetica: Laureati 2012 a 1 anno dalla laurea:

I dati elaborati dalla Commissione Paritetica si riferiscono ad un collettivo di 78 laureati del

IL SEGRETARIO


IL VICE DIRETTORE


UNIVERSITÀ DEGLI STUDI DI CATANIA
CONSIGLIO DI DIPARTIMENTO DI SCIENZE DEL FARMACO

Verb. N. 12 Adunanza del 26 Settembre 2014 pag. 10

2012. Le domande poste sono state 10. Il 31% ha conseguito la laurea entro i tempi previsti dal CdS ed il 69% no. Il 59% ha partecipato ad eventi di formazione post-laurea. Il 59% dichiara di lavorare, il 40% non lavora e l'1% lavora e svolge attività di formazione. Alla domanda della motivazione della condizione non occupazionale il 29% dichiara per mancanza di opportunità, il 10% è in attesa di chiamata, il 7% per motivi di studio e il 52% per altri motivi. Il 62% dichiara di aver trovato lavoro entro 6 mesi, il 25% entro un anno e il 13% dopo un anno. Il 63% lavora con un contratto a tempo indeterminato, il 21% a tempo determinato, l'11% part-time, il 5% parasubordinato. L'82% lavora in farmacia, il 14% in azienda, il 2% in parafarmacia, il 2% all'Università. Il 51% ha un guadagno mensile netto tra 1.000 e 1.500 euro, il 36% meno di 1.000 euro, il 2% più di 1.500 euro e il 11% non risponde. Il 45% dichiara che le competenze acquisite con la laurea ai fini lavorativi sono state utili in misura elevata, mentre il 49% dichiara che sono state utili in misura ridotta e il 6% per niente.

Dati Commissione Paritetica: Laureati 2011 a 2 anni dalla laurea:

I dati elaborati dalla Commissione Paritetica si riferiscono ad un collettivo di 76 laureati del 2011. Le domande poste sono state 10. Il 42% ha conseguito la laurea entro i tempi previsti dal CdS il 58% no. Il 63% ha partecipato ad eventi di formazione post-laurea. Il 67% dichiara di lavorare, il 26% non lavora e il 7% dichiara di lavorare e contemporaneamente svolge attività di formazione. Alla domanda della motivazione della condizione non occupazionale il 55% dichiara per mancanza di opportunità, il 20% è in attesa di chiamata, il 15% per motivi di studio e 10% per altri motivi. Il 71% dichiara di aver trovato lavoro entro 6 mesi, il 25% entro un anno e il 4% dopo un anno. Il 61% lavora con un contratto a tempo indeterminato, il 21% a tempo determinato, l'11% part-time, il 3% parasubordinato e il 4% senza contratto. Il 71% lavora in farmacia, il 18% in azienda, il 5% in parafarmacia, il 4% all'Università e il 2% dichiarano di fare altro. Il 57% ha un guadagno mensile netto tra 1.000 e 1.500 euro, il 25% meno di 1.000 euro, il 9% più di 1.500 euro e il 9% non risponde. Il 46% dichiara che le competenze acquisite con la laurea ai fini lavorativi sono state utili in misura elevata, mentre il 54% dichiara che sono state utili in misura ridotta.

Dati AlmaLaurea: Laureati 2010 a 3 anni dalla laurea:

I laureati nell'anno 2010 sono 88 di cui 68 intervistati (30,7% uomini, 69,3% donne). Il 69,1% ha partecipato ad almeno un'attività di formazione. Il 75,0% del collettivo selezionato lavora, il 2,9% non lavora e non cerca e il 22,1% non lavora ma cerca. Il numero degli occupati è pari a 51, di questi, il 13,7% non prosegue il lavoro iniziato prima della laurea, mentre l'86,3% ha iniziato a lavorare dopo la laurea. Il 58,8% lavora in forma stabile (7,8% autonomo effettivo e 51,0% a tempo indeterminato). Per quanto riguarda il settore di attività il 90,2% del collettivo selezionato lavora nel privato e il 9,8% nel pubblico.


Il 76,5% opera nel commercio, il 7,8% nel settore Chimica/Energia, il 13,7% lavora nella Sanità e il 2,0% nella Pubblica amministrazione/forze armate.

Il guadagno netto mensile è di 1.359 euro per gli uomini e di 1.106 euro per le donne.

Il 62,7% ritiene di utilizzare le competenze acquisite con la laurea in misura elevata, il 33,3% in maniera ridotta e il 3,9% per niente. Il 94,1% pensa che la laurea sia molto efficace nel lavoro svolto, il 2,0% abbastanza efficace e il 3,9% poco o per nulla efficace.

Dati AlmaLaurea: Laureati 2008 a 5 anni dalla laurea:

I laureati nell'anno 2008 sono 43 di cui 29 intervistati (27,9% uomini, 72,1% donne). Il 72,4% ha partecipato ad almeno un'attività di formazione. L'86,2% del collettivo selezionato lavora, il 3,4% non lavora e non cerca e, il 10,3% non lavora ma cerca lavoro. Il numero degli occupati è 25, di questi, l'8% non prosegue il lavoro iniziato prima della

IL SEGRETARIO


IL VICE DIRETTORE


laurea, mentre il 92,0% ha iniziato a lavorare dopo la laurea. L'80,0% lavora in forma stabile (12,0% autonomo effettivo e 68,0% a tempo indeterminato).

Per quanto riguarda il settore di attività il 100% del collettivo selezionato lavora nel privato. L'80% lavora nel commercio, il 4,0% nel settore Chimica/Energia ed il 16,0% lavora nella Sanità.

Il guadagno netto mensile è di 1.054 euro per gli uomini e di 1.037 euro per le donne.

Il 64,0% ritiene di utilizzare le competenze acquisite con la laurea in misura elevata, il 32,0% in modo ridotto e il 4,0% per niente. Il 95,8% ritiene che la laurea sia molto efficace nel lavoro svolto e il 4,2% abbastanza efficace.

Quadro C3: Opinioni di enti e imprese con accordi di stage/tirocinio curriculare o extra-curriculare.

Il Prof. Prezzavento comunica al Consiglio in merito ai risultati delle opinioni di enti o aziende che si sono offerte di ospitare uno studente per stage/tirocinio.

A tal fine il Prof. Prezzavento ricorda che nell'A.A. 2012/13 l'Ufficio tirocini dell'Ateneo (P.A.C. 4) ha avviato una campagna di rilevamento dati sulle attività di tirocinio attraverso l'invio telematico agli enti e alle aziende convenzionate di un questionario elaborato dalla Commissione Paritetica del Dipartimento di Scienze del Farmaco, con lo scopo di una ricognizione delle loro opinioni sul grado di soddisfazione, per monitorare i punti di forza e le aree di miglioramento nella preparazione dello studente.

Il Prof. Prezzavento rileva che dato l'esiguo numero di risposte ricevute, non è stato possibile estrapolare dati utili ai fini statistici. Anche per l'A.A. 2013/14 è stato intrapreso il medesimo percorso di monitoraggio e per rendere maggiormente incisiva l'azione ci si è avvalsi, oltre che dei normali mezzi di posta elettronica, anche dei contatti telefonici chiamando direttamente le aziende per sollecitarli ad una maggiore collaborazione. Per ovviare all'assenza di dati statistici si suggerisce che i tutors professionali contestualmente alla firma di convalida del tirocinio/stage debbano compilare un questionario che attesti anche le opinioni ed i risultati ottenuti sul grado di soddisfazione dello studente.

Il Consiglio unanime approva

La Prof.ssa Russo illustra i quadri della scheda SUA 2014 (B2.a, B2.b, B2.c, B3, B6, B7, C1, C2, e C3) per il CdS in Scienze Farmaceutiche Applicate, facendo presente che i quadri B2.a, B2.b, B2.c, e B3 sono di competenza dei servizi didattici del P.A.C. Quindi, sottopone all'attenzione del Consiglio i quadri B6, B7, C1, C2, e C3.

Quadro B6: Opinioni degli studenti iscritti, nell'A.A. 2013/2014, secondo i dati forniti dal Nucleo di Valutazione.

Riguardo alla compilazione del Quadro B6 i risultati della rilevazione saranno inseriti centralmente per tutti i Corsi di Studio. L'analisi di tali dati viene pertanto rimandata alla compilazione dei Rapporti Annuali di Riesame, da approntare entro il 31 ottobre p.v.

Quadro B7: Opinioni dei laureati nell'anno solare 2013: dati estrapolati da AlmaLaurea.

Il Corso di Studio in Scienze Farmaceutiche Applicate deriva dalla rielaborazione del CdS in Scienze Erboristiche e dei Prodotti Nutraceutici (Classe L-29) e dall'accorpamento con il CdS in Tossicologia dell'Ambiente e degli Alimenti (Classe L-29). I predetti CdS sono stati

attivati nell'A.A. 2010/11, pertanto non sono disponibili dati statistici sull'ingresso dei laureati nel mercato del lavoro.

Quadro C1: Dati di ingresso, di percorso e di uscita.

Vengono riportati i risultati dell'osservazione dei dati statistici di ingresso nel mondo universitario e di percorso sugli studenti delle Coorti 2011/12, 2012/13 di entrambi i Corsi di Laurea (CdL in Scienze Erboristiche e dei Prodotti Nutraceutici, CdL in Tossicologia dell'Ambiente e degli Alimenti) e della Coorte 2013/14 del Corso di Laurea in Scienze Farmaceutiche Applicate.

Ingresso nel mondo universitario: Il numero di iscritti al I anno è aumentato dall'A.A. 2011/12 in entrambi i CdS ed è rimasto costante negli anni successivi. Per quanto riguarda le caratteristiche degli immatricolati, i dati indicano che il trend è analogo negli anni A.A. 2011/12 e 2013/14; come gli anni precedenti, infatti per il CdS in SFA, A.A. 2013/14, si tratta per lo più di studenti che provengono dal liceo. Per le Coorti 2011/12, 2012/13 i risultati del test di ammissione hanno messo in evidenza che non tutti gli studenti in entrata hanno una preparazione adeguata allo standard formativo dei CdS risulta alta infatti la percentuale di studenti che hanno maturato debiti formativi in chimica, matematica e fisica. Nell'A.A. 2013/14, si evidenzia, alternativamente, una percentuale inferiore di studenti con debiti formativi in chimica e matematica.

Percorso Coorti 2011/12 (CdS in SEPN, CdS in TAA): I dati registrano, in entrambi i CdS, un discreto numero di studenti che lascia il CdS (che includono passaggi, trasferimenti e abbandoni). Per i CdS in SEPN e TAA, il rimanente degli studenti iscritti acquisisce un buon numero di CFU durante il I e II anno. Alternativamente, durante il III anno si registra un numero limitato di studenti che hanno sostenuto 91-120 CFU.

Percorso Coorti 2012/13 (CdS in SEPN, CdS in TAA): In entrambi i CdS, i dati rilevano un andamento analogo alle Coorti 2011/12 per quanto concerne il numero di studenti che lascia il CdS, che si iscrive al II anno, e che acquisisce più di 60 CFU durante il I e II anno, va tuttavia sottolineata una particolare difficoltà degli studenti per le discipline dell'area chimica. In particolare, l'analisi dettagliata dei dati relativi agli esami superati dalle Coorti 2012/13 dei due CdS, dimostra infatti, come per le Coorti 2011/12, un ridotto numero di studenti in grado di acquisire i CFU delle discipline chimiche.

Percorso Coorte 2013/14 (immatricolati, CdS in SFA): i dati rilevano un andamento analogo alle Coorti 2011/12 e 2012/13, è alta infatti la percentuale di studenti che acquisisce crediti durante il I anno.

Quadro C2: Efficacia esterna

Il Corso di Studio in Scienze Farmaceutiche Applicate deriva dalla rielaborazione del CdS in Scienze Erboristiche e dei Prodotti Nutraceutici (Classe L-29) e dall'accorpamento con il CdS in Tossicologia dell'Ambiente e degli Alimenti (Classe L-29). I predetti CdS sono stati attivati nell'A.A. 2010/11, pertanto non sono disponibili dati statistici sull'ingresso dei laureati nel mercato del lavoro.

Quadro C3: Opinioni di enti e imprese con accordi di stage/tirocinio curriculare o extra-

IL SEGRETARIO


IL VICE DIRETTORE


curriculare.

Nell'A.A. 2012/13 l'Ufficio tirocini dell'Ateneo (P.A.C. 4) ha avviato una campagna di rilevamento dati sulle attività di tirocinio attraverso l'invio telematico agli enti e alle aziende convenzionate di un questionario elaborato dal CdL, con lo scopo di una ricognizione delle loro opinioni sul grado di soddisfazione, per monitorare i punti di forza e le aree di miglioramento nella preparazione dello studente. Anche per l'A.A. 2013/14 è stato intrapreso il medesimo percorso di monitoraggio, dato l'esiguo numero di risposte ricevute, non è stato possibile estrapolare dati utili ai fini statistici.

Il Consiglio unanime approva

Il Vice Direttore ringrazia i Presidenti dei CdS per il lavoro svolto e sottolinea che, da quanto è stato detto, emergono importanti spunti di riflessione in particolare riguardo le opinioni di alcuni studenti laureati che si iscriverebbero di nuovo allo stesso Corso di Studi ma preferendo un altro Ateneo.

Interviene il Prof. Pignatello che ritiene che in alcuni casi le domande dei questionari non siano poste in modo adeguato.

Interviene il Prof. Prezzavento che pone l'accento sul fatto che il nostro Ateneo è consorziato con AlmaLaurea, mentre altri Atenei scelgono fonti alternative per la raccolta dei dati.

Il Vice Direttore invita il Presidente della Commissione Paritetica (C.P.), Prof. Giovanni Puglisi, a illustrare il parere della C.P. in merito ai dati da inserire nella SUA per i tre diversi CdS.

Il Prof. Puglisi ringrazia in primo luogo gli studenti della C.P. per il lavoro svolto. Sottolinea che l'uso di strumenti alternativi ad AlmaLaurea, quali ad es. il call center attivato dai nostri studenti, ha prodotto risultati sovrapponibili a quelli forniti da AlmaLaurea. Successivamente passa a illustrare gli argomenti discussi nella riunione della Commissione tenutasi il 25 settembre 2014.

Parere Commissione Paritetica - Quadri SUA/CdS - Scadenza 30 Settembre 2014

La C.P. prende atto di quanto deliberato relativamente alla SUA/CdS nel CdS di Farmacia che si è tenuto il 22 Settembre 2014, e nei CdS di CTF e SFA che si sono tenuti il 23 Settembre 2014 ed esprime complessivamente parere favorevole auspicando che possa esserci un miglioramento nella tempistica per l'attribuzione dei contratti.

Analisi del grado di soddisfazione dei tirocinanti

Il Prof. Puglisi presenta i dati relativi al sondaggio che è stato effettuato con l'aiuto dei rappresentanti degli studenti della C.P. relativamente al grado di soddisfazione sul tirocinio pre-laurea svolto da tirocinanti sia di Farmacia che di CTF. La C.P. a tal proposito suggerisce che è auspicabile che nel futuro vengano esaminati separatamente i dati relativi ai tirocinanti di Farmacia rispetto a quelli di CTF. Inoltre, al fine di monitorare meglio eventuali azioni correttive, viene suggerito che ad ogni tirocinante venga attribuito un numero, garantendo in tal modo l'anonimato degli stessi. Sono stati intervistati 138 tirocinanti. Complessivamente le risposte sono state pienamente positive ed in particolare per quanto riguarda l'adeguatezza degli insegnamenti al tirocinio e le informazioni fornite dall'Ufficio Tirocini. Relativamente alla durata del tirocinio emerge che circa il 20% non ritiene adeguato un periodo di 6 mesi. Tuttavia il Prof. Puglisi fa

IL SEGRETARIO



IL VICE DIRETTORE



UNIVERSITÀ DEGLI STUDI DI CATANIA
CONSIGLIO DI DIPARTIMENTO DI SCIENZE DEL FARMACO

Verb. N. 12 Adunanza del 26 Settembre 2014 pag. 14

notare che tale durata è prevista da regolamento. Una notevole percentuale di intervistati riterrebbe opportuno svolgere parte del tirocinio in una Farmacia Ospedaliera. La C.P. tuttavia ritiene che il target principale del tirocinio sia la Farmacia e che il periodo di frequenza di una Farmacia Ospedaliera non superi i due mesi. Emerge inoltre che circa l'11% lamenta una mancanza di collaborazione da parte di alcuni Tutor accademici con i Tutor professionali. La C.P. auspica che possa esserci una piena collaborazione da parte di tutti i Tutor accademici con i Tutor professionali. Si mette inoltre in evidenza che nel futuro possa essere utile avere oltre al parere dei tirocinanti anche quello delle aziende ospitanti al fine di apportare eventuali modifiche atte a migliorare lo svolgimento del Tirocinio.

Analisi della situazione occupazionale dei laureati (anni 2011 e 2012)

Sono stati contattati circa 200 laureati in Farmacia e di questi hanno risposto 76 laureati nel 2011 e 78 nel 2012. Tale sondaggio sarà effettuato anche per i laureati in CTF. Dal sondaggio emerge che la maggior parte non ha conseguito la laurea nei tempi previsti. Molti laureati hanno effettuato una attività di formazione soprattutto mediante praticantato in Farmacia. Tale dato è particolarmente rilevante nel 2012. Da tale sondaggio emerge che è elevato il tasso di occupazione sia dopo un anno che dopo due anni dalla laurea (59% e 67%, rispettivamente). Coloro che non lavorano lamentano prevalentemente le mancanze di opportunità lavorative. Un dato significativo è inoltre quello che indica un elevato numero di laureati assunti con contratto a tempo indeterminato. La principale sede di occupazione risulta essere la Farmacia. Da tale sondaggio emerge anche che una buona percentuale di intervistati lamenta la non adeguatezza delle competenze acquisite con la laurea ai fini lavorativi. La C.P. suggerisce che sarà auspicabile rivedere i programmi dei vari insegnamenti del CdS in Farmacia al fine di migliorare le competenze acquisite con la laurea e renderle più idonee ai fini lavorativi.

Analisi questionario matricole (A.A. 2013/14)

Riguardo tale punto il Prof. Puglisi propone che, prima che la C.P. esprima un parere, sarà opportuno che i Presidenti di CdS insieme ai rispettivi rappresentanti degli studenti esaminino i dati riguardanti il sondaggio effettuato mediante un questionario che è stato somministrato alle matricole e agli iscritti al secondo anno nell'A.A. 2013/14. La C.P. verrà a tal proposito riconvocata entro il 15 Ottobre p.v.

Interviene il prof. Marrazzo in merito ai dati sul grado di soddisfazione dei tirocinanti e, in particolare, alla percentuale di intervistati che lamenta scarsa collaborazione tra Tutor accademici e professionali. Il Prof. Marrazzo suggerisce che potrebbe essere utile organizzare degli incontri periodici, coinvolgendo anche l'Ordine Professionale, tra Tutor accademici e Tutor professionali in modo da poter migliorare la collaborazione.

Non essendovi altro da deliberare, il Vice Direttore dichiara chiusa la seduta alle ore 13.00.

Il presente verbale, letto e approvato, viene così sottoscritto.

IL SEGRETARIO


IL VICE DIRETTORE
